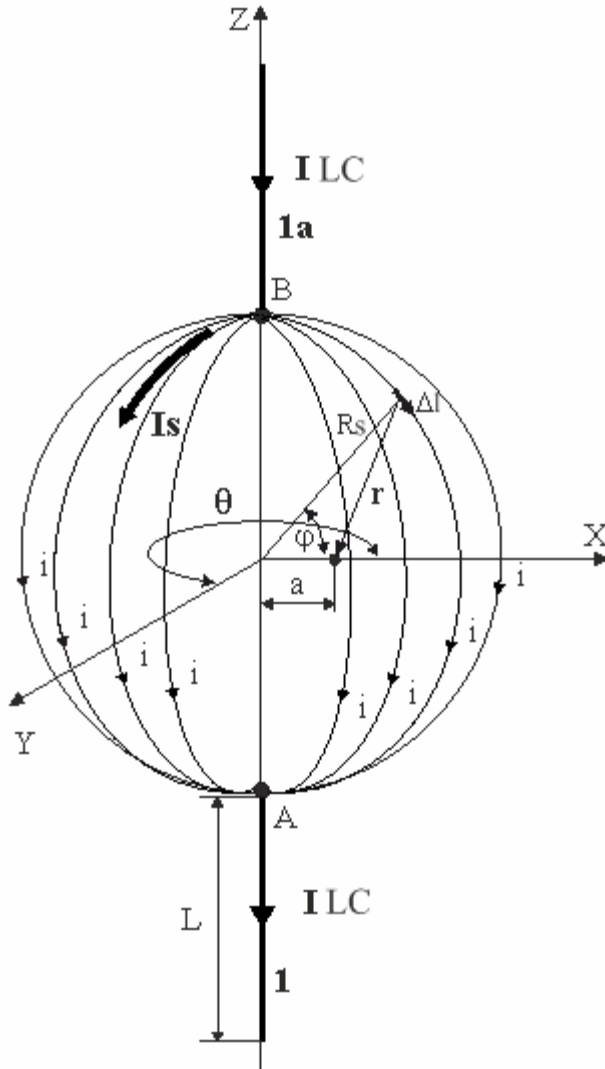


Первое научное открытие. Впервые в науке (!!!). Расчет магнитного поля (МП) внутри и вне системы проводников, эквивалентной по электромагнитным свойствам (в необходимом приближении) полюму замкнутому проводнику (ПЗП) и с линейными подводящими проводниками (3D-цепь).

Поверхностный ток I_s , текущий по полюму замкнутому проводнику между его полюсами А и В, можно представить в виде "нитей тока" i [И.Е. Тамм, Основы теории электричества, стр. 140], т.е. токов, текущих по математическим меридианам сферы от В к А. Это значительно упрощает программу расчета МП внутри и вне системы проводников, эквивалентной по электромагнитным свойствам сферическому ПЗП.

Mathcad 15 RU



Закон Био-Савара-Лапласа

$$\Delta H = k \cdot \frac{I \cdot \Delta l \cdot \sin(\angle \Delta l, r)}{r^2}$$

Или в векторной форме:

$$\Delta \mathbf{H} = k \cdot I \cdot \frac{[\Delta \mathbf{l} \times \mathbf{r}]}{r^3}$$

Для упрощения расчетов примем:

- системный коэффициент $k=1$

- токи $I_L = I_s = 1$

- радиус сферы $R=1$

Δl обозначим как Δs ($\Delta s = R \cdot \Delta \phi = \phi$)

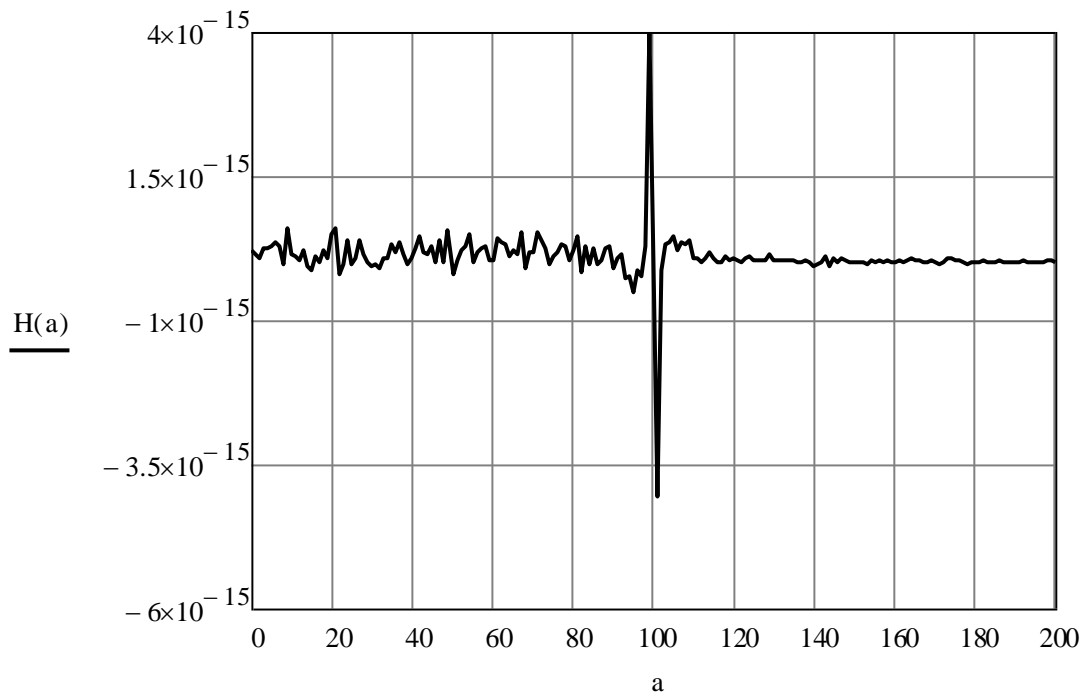
Расчет МП внутри ПЗП и вне его вдоль оси X .

$R_s := 1$	$N_L := 200$	$n := 0..N_L - 1$	$\Delta \theta := \frac{2 \cdot \pi}{N_L}$	Количество нитей тока
	$N_{\Delta l} := 200$	$m := 0..N_{\Delta l} - 1$	$\Delta \phi := \frac{\pi}{N_{\Delta l}}$	Число элементов разбиения нити тока
$N_a := 200$	$a := 0..N_a$		$s(a) := \frac{R_s}{100} \cdot a$	Число точек наблюдения
$I_s := 1$	$i := \frac{I_s}{N_L}$			

$$\Delta s(m, n) := \Delta\varphi \cdot \begin{pmatrix} \sin(m \cdot \Delta\varphi + 0.5 \cdot \Delta\varphi) \cdot \cos(n \cdot \Delta\theta) \\ \sin(m \cdot \Delta\varphi + 0.5 \cdot \Delta\varphi) \cdot \sin(n \cdot \Delta\theta) \\ -\cos(m \cdot \Delta\varphi + 0.5 \cdot \Delta\varphi) \end{pmatrix}$$

$$r(m, n, a) := \begin{bmatrix} s(a) - R_s \cdot (\cos(m \cdot \Delta\varphi + 0.5 \cdot \Delta\varphi) \cdot \cos(n \cdot \Delta\theta)) \\ R_s \cdot \cos(m \cdot \Delta\varphi + 0.5 \cdot \Delta\varphi) \cdot \sin(n \cdot \Delta\theta) \\ -\sin(m \cdot \Delta\varphi + 0.5 \cdot \Delta\varphi) \end{bmatrix}$$

$$\underline{H(a)} := i \cdot \left[\sum_n \sum_m \frac{(\Delta s(m, n) \times r(m, n, a))_1}{(|r(m, n, a)|)^3} \right]$$



Точность расчета можно повысить, разбивая нить на большее число элементов. Точность аппроксимации ПЗП можно увеличить, увеличивая количество нитей тока. В данном случае, точность счета достаточна для того, чтобы полагать результат достоверным.

На практике интересна как можно более точная аппроксимация электромагнитных свойств ПЗП на расстоянии $(0-0.85)R$ от центра и вне ПЗП.

На графиках видно, что исходные данные удовлетворяют этому условию.

Расчет МП от подводящих линейных проводников 1 и 1а вдоль оси X.

$$I_L := I_s \quad L := R_s$$

$$N_{\Delta L} := 50 \quad \text{Количество элементов тока подводящего линейного проводника}$$

$$z := 0..N_{\Delta L} - 1$$

$$L_e := \frac{L}{N_{\Delta L}} \quad \Delta L := \begin{pmatrix} 0 \\ 0 \\ -L_e \end{pmatrix}$$

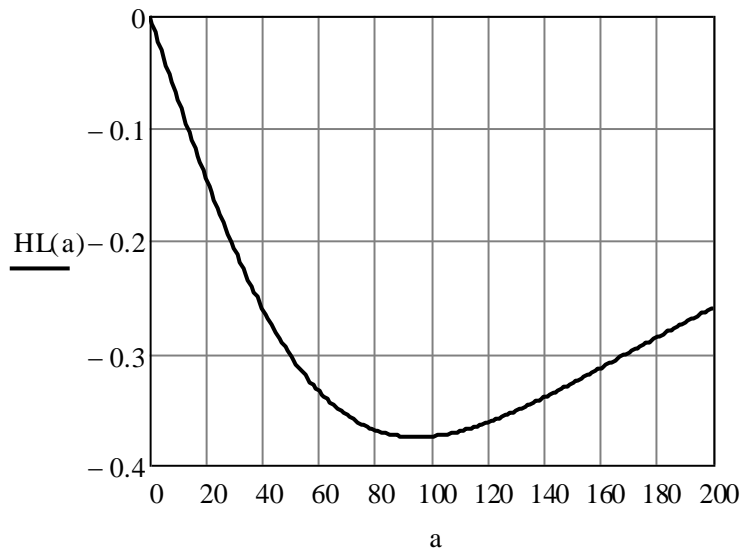
$$rL1(z, a) := \begin{pmatrix} s(a) \\ 0 \\ L + z \cdot L_e + 0.5 \cdot L_e \end{pmatrix}$$

$$HL1(a) := I_L \cdot \sum_z \frac{(\Delta L \times rL1(z, a))_1}{(|rL1(z, a)|)^3}$$

$$rL1a(z, a) := \begin{pmatrix} s(a) \\ 0 \\ -L - z \cdot L_e - 0.5 \cdot L_e \end{pmatrix}$$

$$HL1a(a) := I_L \cdot \sum_z \frac{(\Delta L \times rL1a(z, a))_1}{(|rL1a(z, a)|)^3}$$

$$HL(a) := HL1(a) + HL1a(a)$$



Сопоставляя результаты двух расчетов можно сделать следующие выводы:

1. МП внутри и вне ПЗП определяется только током подводящих линейных проводников (разница в значениях напряжённости МП – 14 порядков);
2. В пределах точности машинного счёта, МП, создаваемое внутри и вне ПЗП током, текущим по его поверхности и между его полюсами, равно нулю, **что позволяет исключить из вклада в МП цепи отдельные её участки (элементы).**